

青梅市図書館 読書手帳「よんだな」 全3ページ (作り方を含む)

この手帳は読んだ本の記録を残すものです。手書きで記録することも、図書館で発行するシールを貼ることもできます。

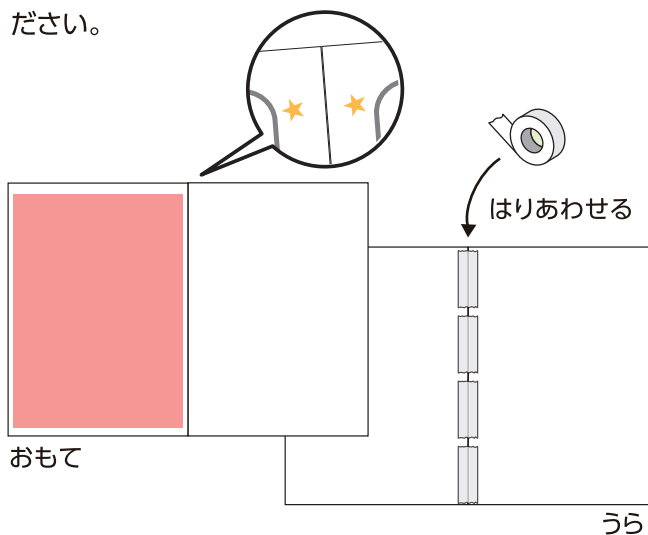


★よういするもの

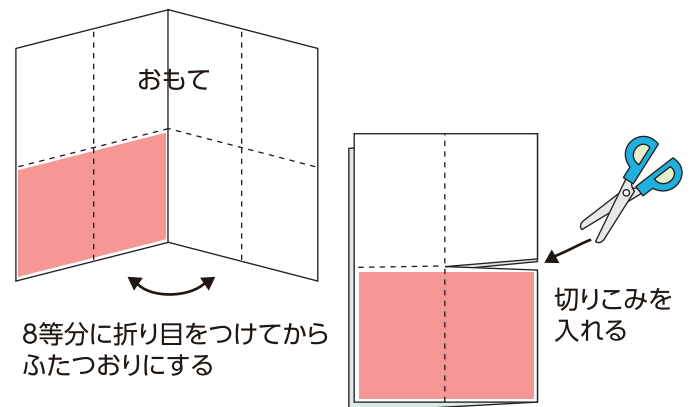


★作り方

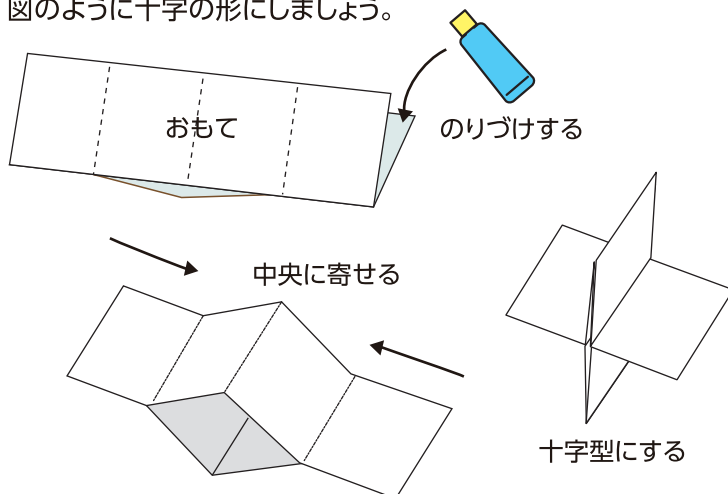
1. 全てのページをプリンターで印刷しましょう。
2ページ目と3ページ目の★印をとなり合わせに並べ、裏に返して、セロテープでていねいに貼り合わせます。このとき、紙がずれないように気をつけてください。




2. 下の図のように、8等分になるようにしっかりと折り目をつけたら、貼り合わせに沿って半分におり、はさみで折り目から半分のところまで切りこみを入れ、もう一度開いてください。



3. 今度は切り込みに沿って半分に折ったら、裏側の両端部分をのりづけし、紙の端を持って中央に寄せ、図のように十字の形にしましょう。



4. 表紙がおもてにくるように折りたたんだら、完成！
本を沢山読んで、記録しましょう！



※お使いのプリンターの印刷範囲によって、白フチの出るサイズが違います。

日付：年月日()	評価：☆☆☆☆☆☆☆☆
著者：	出版社：
書名：	

日付：年月日()	評価：☆☆☆☆☆☆☆☆
著者：	出版社：
書名：	

日付：年月日()	評価：☆☆☆☆☆☆☆☆
著者：	出版社：
書名：	

日付：年月日()	評価：☆☆☆☆☆☆☆☆
著者：	出版社：
書名：	

日付：年月日()	評価：☆☆☆☆☆☆☆☆
著者：	出版社：
書名：	

日付：年月日()	評価：☆☆☆☆☆☆☆☆
著者：	出版社：
書名：	

日付：年月日()	評価：☆☆☆☆☆☆☆☆
著者：	出版社：
書名：	

日付：年月日()	評価：☆☆☆☆☆☆☆☆
著者：	出版社：
書名：	

日付：年月日()	評価：☆☆☆☆☆☆☆☆
著者：	出版社：
書名：	

日付：年月日()	評価：☆☆☆☆☆☆☆☆
著者：	出版社：
書名：	

読書手帳 よんだな



青梅市中央図書館
青梅市河辺町 10-8-1
☎ 0428(22)6543

青梅市図書館



☆☆☆☆☆☆☆☆ 評価： () 日付：年 月 日 ()	著者： 出版社：
書名：	

☆☆☆☆☆☆☆☆ 評価： () 日付：年 月 日 ()	著者： 出版社：
書名：	

☆☆☆☆☆☆☆☆ 評価： () 日付：年 月 日 ()	著者： 出版社：
書名：	

☆☆☆☆☆☆☆☆ 評価： () 日付：年 月 日 ()	著者： 出版社：
書名：	

☆☆☆☆☆☆☆☆ 評価： () 日付：年 月 日 ()	著者： 出版社：
書名：	

☆☆☆☆☆☆☆☆ 評価： () 日付：年 月 日 ()	著者： 出版社：
書名：	

☆☆☆☆☆☆☆☆ 評価： () 日付：年 月 日 ()	著者： 出版社：
書名：	

☆☆☆☆☆☆☆☆ 評価： () 日付：年 月 日 ()	著者： 出版社：
書名：	

☆☆☆☆☆☆☆☆ 評価： () 日付：年 月 日 ()	著者： 出版社：
書名：	

☆☆☆☆☆☆☆☆ 評価： () 日付：年 月 日 ()	著者： 出版社：
書名：	

読書手帳について

1. この手帳は、あなたが借りた本を記録に残すものです。手書きで記録することも、図書館でシールを発行して貼ることもできます。
(雑誌・AV資料は発行できません)
2. シールが発行できるのは、貸出中の本だけです。シールには、書名・著者名・出版社・日付け・評価☆が印刷されます。



図書館妖怪♥ち~のん

名前

書名：	
著者：	出版社：
日付：年 月 日 ()	評価：☆☆☆☆☆

書名：	
著者：	出版社：
日付：年 月 日 ()	評価：☆☆☆☆☆

書名：	
著者：	出版社：
日付：年 月 日 ()	評価：☆☆☆☆☆

書名：	
著者：	出版社：
日付：年 月 日 ()	評価：☆☆☆☆☆

書名：	
著者：	出版社：
日付：年 月 日 ()	評価：☆☆☆☆☆